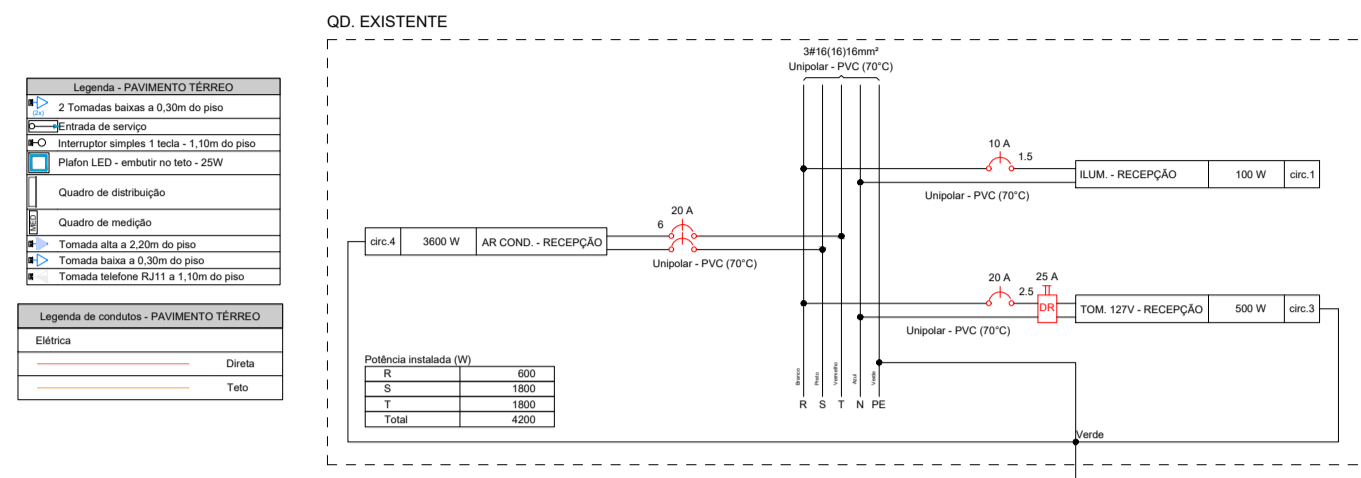
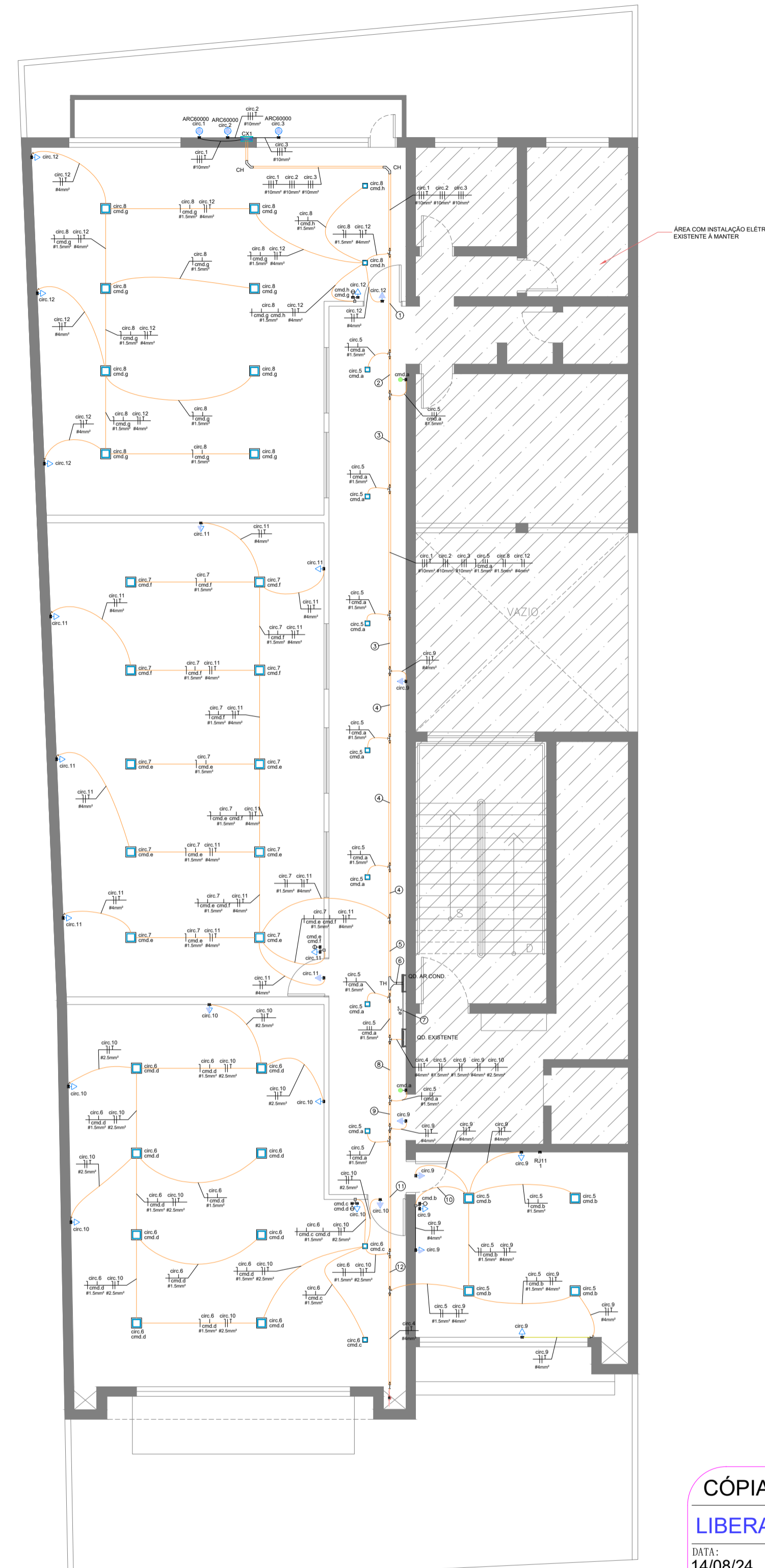
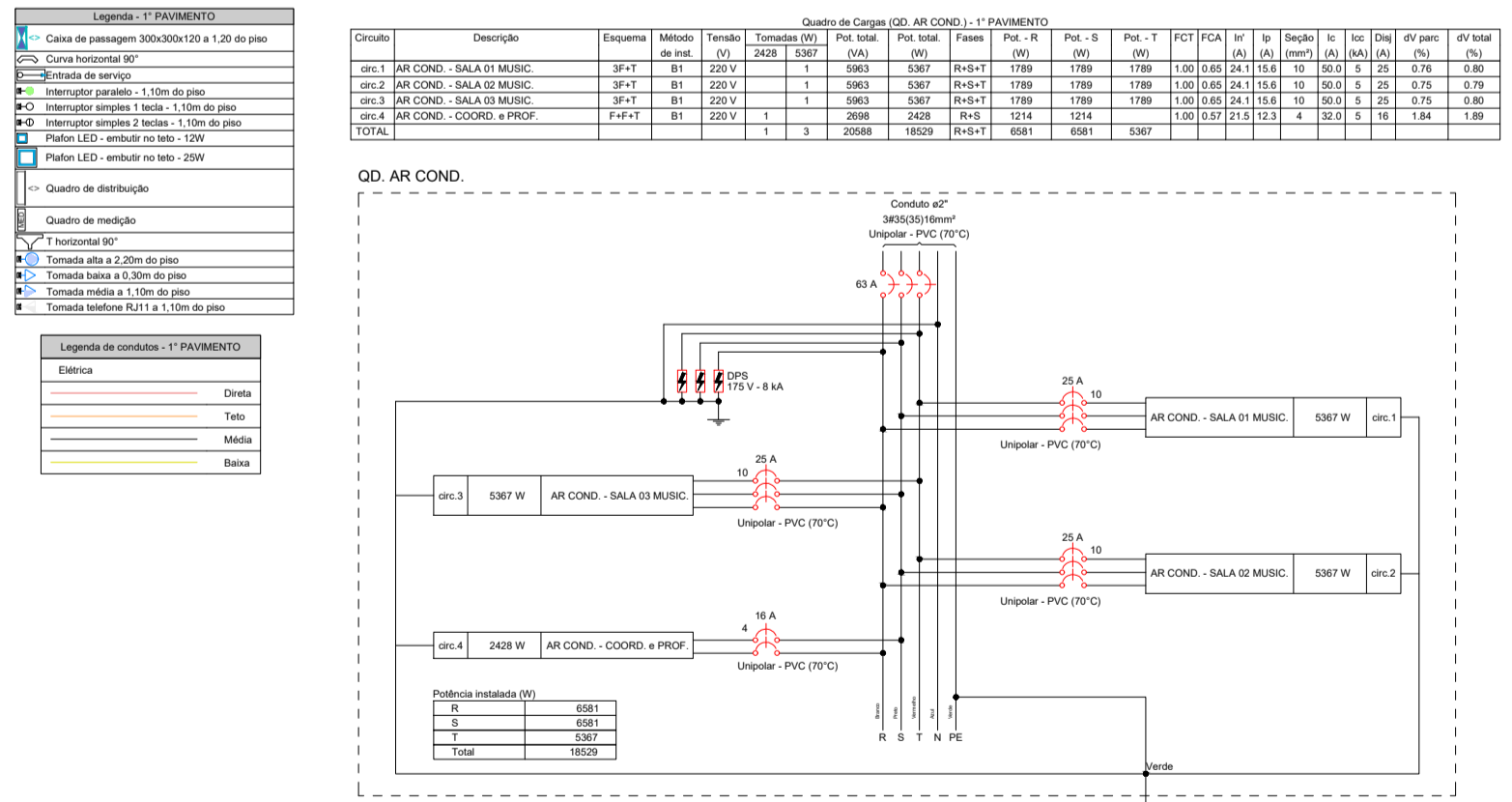
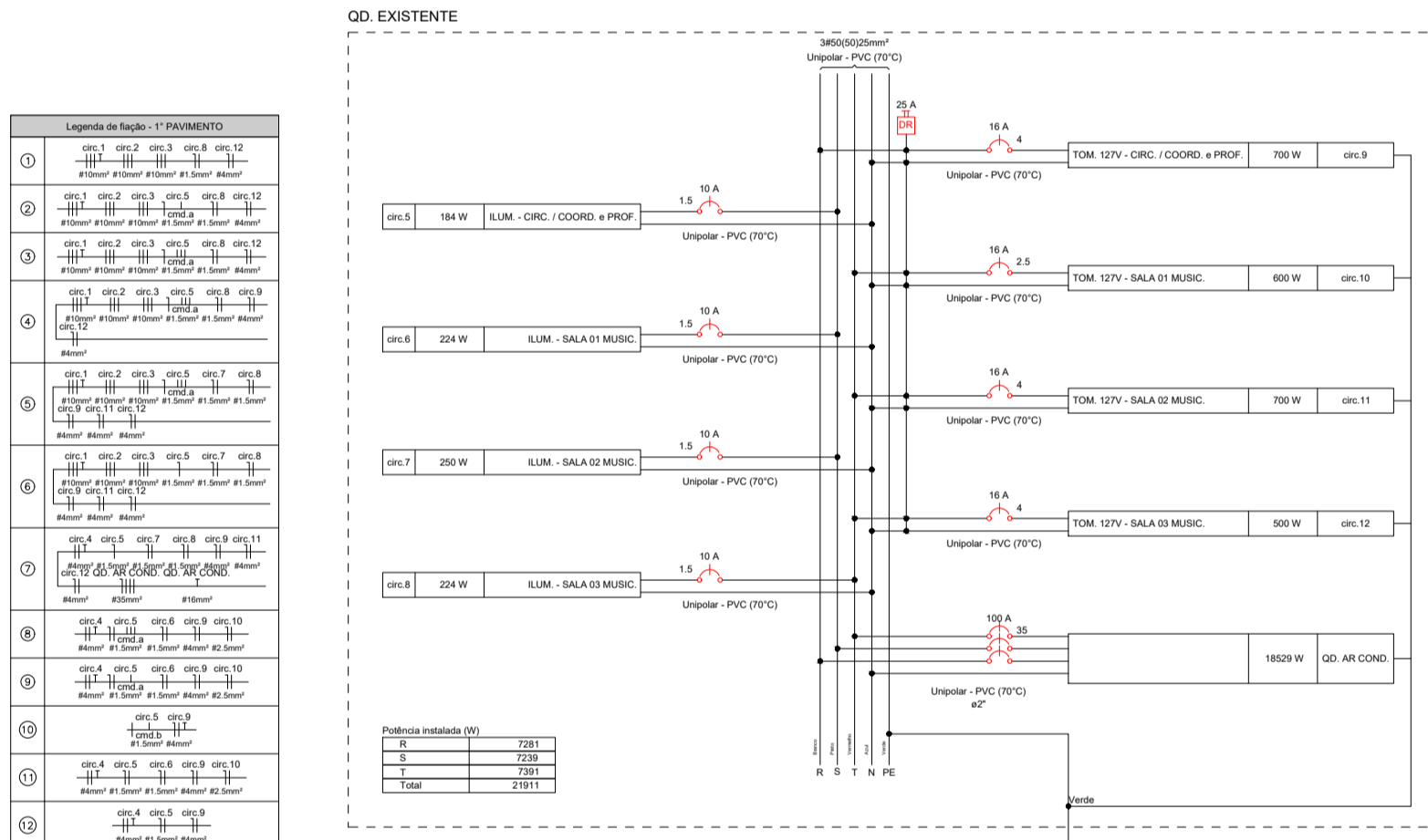


Planta baixa Térreo
Escala 1:100

Quadro de Cargas (QD) EXISTENTE - PAVIMENTO TÉRREO													
Código	Descrição	Quantidade	Modelo	Tensão	Consumo (W)	Consumo (VA)	Consumo (kVA)	Consumo (kVA)	Consumo (kVA)	Consumo (kVA)	Consumo (kVA)	Consumo (kVA)	Consumo (kVA)
QD.1	ILUM. RECEPCAO	1	100 W	127 V	12700	12700	12700	12700	12700	12700	12700	12700	12700
QD.2	ILUM. COORD. e PROF.	1	100 W	127 V	12700	12700	12700	12700	12700	12700	12700	12700	
QD.3	ILUM. SALA 01 MUSIC.	1	100 W	127 V	12700	12700	12700	12700	12700	12700	12700	12700	
QD.4	ILUM. SALA 02 MUSIC.	1	100 W	127 V	12700	12700	12700	12700	12700	12700	12700	12700	
QD.5	ILUM. SALA 03 MUSIC.	1	100 W	127 V	12700	12700	12700	12700	12700	12700	12700	12700	
QD.6	ILUM. SALA 04 MUSIC.	1	100 W	127 V	12700	12700	12700	12700	12700	12700	12700	12700	
QD.7	ILUM. SALA 05 MUSIC.	1	100 W	127 V	12700	12700	12700	12700	12700	12700	12700	12700	
QD.8	ILUM. SALA 06 MUSIC.	1	100 W	127 V	12700	12700	12700	12700	12700	12700	12700	12700	
QD.9	ILUM. SALA 07 MUSIC.	1	100 W	127 V	12700	12700	12700	12700	12700	12700	12700	12700	
QD.10	ILUM. SALA 08 MUSIC.	1	100 W	127 V	12700	12700	12700	12700	12700	12700	12700	12700	
QD.11	ILUM. SALA 09 MUSIC.	1	100 W	127 V	12700	12700	12700	12700	12700	12700	12700	12700	
QD.12	ILUM. SALA 10 MUSIC.	1	100 W	127 V	12700	12700	12700	12700	12700	12700	12700	12700	
TOTAL		12			152400	152400	152400	152400	152400	152400	152400	152400	152400



Quadro de Cargas (QD) EXISTENTE - 1º PAVIMENTO													
Código	Descrição	Quantidade	Modelo	Tensão	Consumo (W)	Consumo (VA)	Consumo (kVA)	Consumo (kVA)	Consumo (kVA)	Consumo (kVA)	Consumo (kVA)	Consumo (kVA)	Consumo (kVA)
QD.1	ILUM. COORD. e PROF.	1	100 W	127 V	12700	12700	12700	12700	12700	12700	12700	12700	12700
QD.2	ILUM. COORD. e PROF.	1	100 W	127 V	12700	12700	12700	12700	12700	12700	12700	12700	
QD.3	ILUM. SALA 01 MUSIC.	1	100 W	127 V	12700	12700	12700	12700	12700	12700	12700	12700	
QD.4	ILUM. SALA 02 MUSIC.	1	100 W	127 V	12700	12700	12700	12700	12700	12700	12700	12700	
QD.5	ILUM. SALA 03 MUSIC.	1	100 W	127 V	12700	12700	12700	12700	12700	12700	12700	12700	
QD.6	ILUM. SALA 04 MUSIC.	1	100 W	127 V	12700	12700	12700	12700	12700	12700	12700	12700	
QD.7	ILUM. SALA 05 MUSIC.	1	100 W	127 V	12700	12700	12700	12700	12700	12700	12700	12700	
QD.8	ILUM. SALA 06 MUSIC.	1	100 W	127 V	12700	12700	12700	12700	12700	12700	12700	12700	
QD.9	ILUM. SALA 07 MUSIC.	1	100 W	127 V	12700	12700	12700	12700	12700	12700	12700	12700	
QD.10	ILUM. SALA 08 MUSIC.	1	100 W	127 V	12700	12700	12700	12700	12700	12700	12700	12700	
QD.11	ILUM. SALA 09 MUSIC.	1	100 W	127 V	12700	12700	12700	12700	12700	12700	12700	12700	
QD.12	ILUM. SALA 10 MUSIC.	1	100 W	127 V	12700	12700	12700	12700	12700	12700	12700	12700	
TOTAL		12			152400	152400	152400	152400	152400	152400	152400	152400	152400



Planta baixa 1º Pavimento
Escala 1:100

CÓPIA CONTROLADA
LIBERADO EXECUTIVO
DATA: 14/08/24 REV.: 00 AUTORIZADO: RODRIGO

DD	14/08/2024	EMISSÃO INICIAL	RODRIGO RODRIGUES
REV.	DATA	DESCRIÇÃO	RESP.

INSTALAÇÕES ELÉTRICA

ENGENHARIA

RODRIGO RODRIGUES ENGENHARIA
End. Rua Ambrosina Conceição Soares, 72
Jardim Santa Cruz - Iperó/SP
cel.: (15) 99758-8998
e-mail: contato@rodrigoRodrigues.eng.br
www.rodrigoRodrigues.eng.br

CLIENTE: **SUSTENIDOS ORGANIZAÇÃO SOCIAL DE CULTURA**

OBRA: **REFORMA DE EDIFICAÇÃO PARA IMPLANTAÇÃO DE MUSICALIZAÇÃO E ARTES DO CONSERVATÓRIO DE TATUÍ**

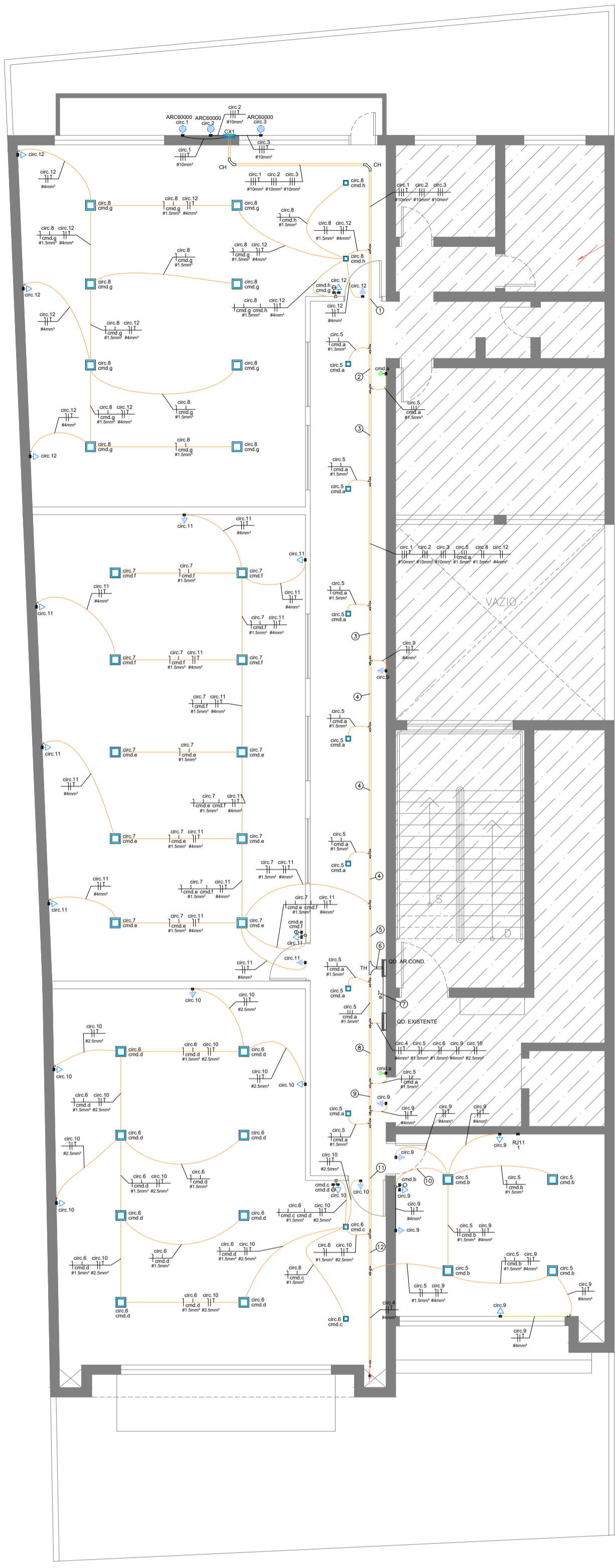
ENDEREÇO: **RUA ONZE DE AGOSTO, 620 - CENTRO - TATUÍ/SP**

TÍTULO: **PLANTA BAIXA / DIAGRAMAS - PAVIMENTO TÉRREO / 1º PAVIMENTO**

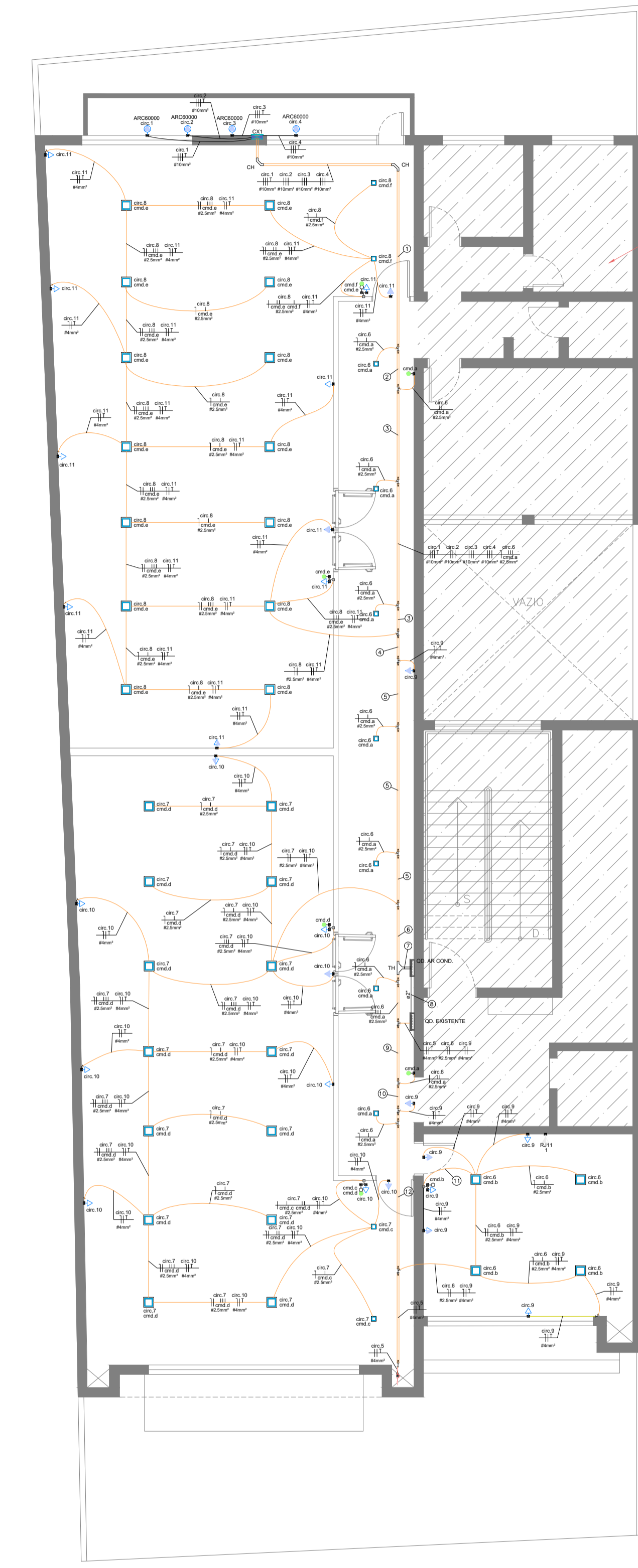
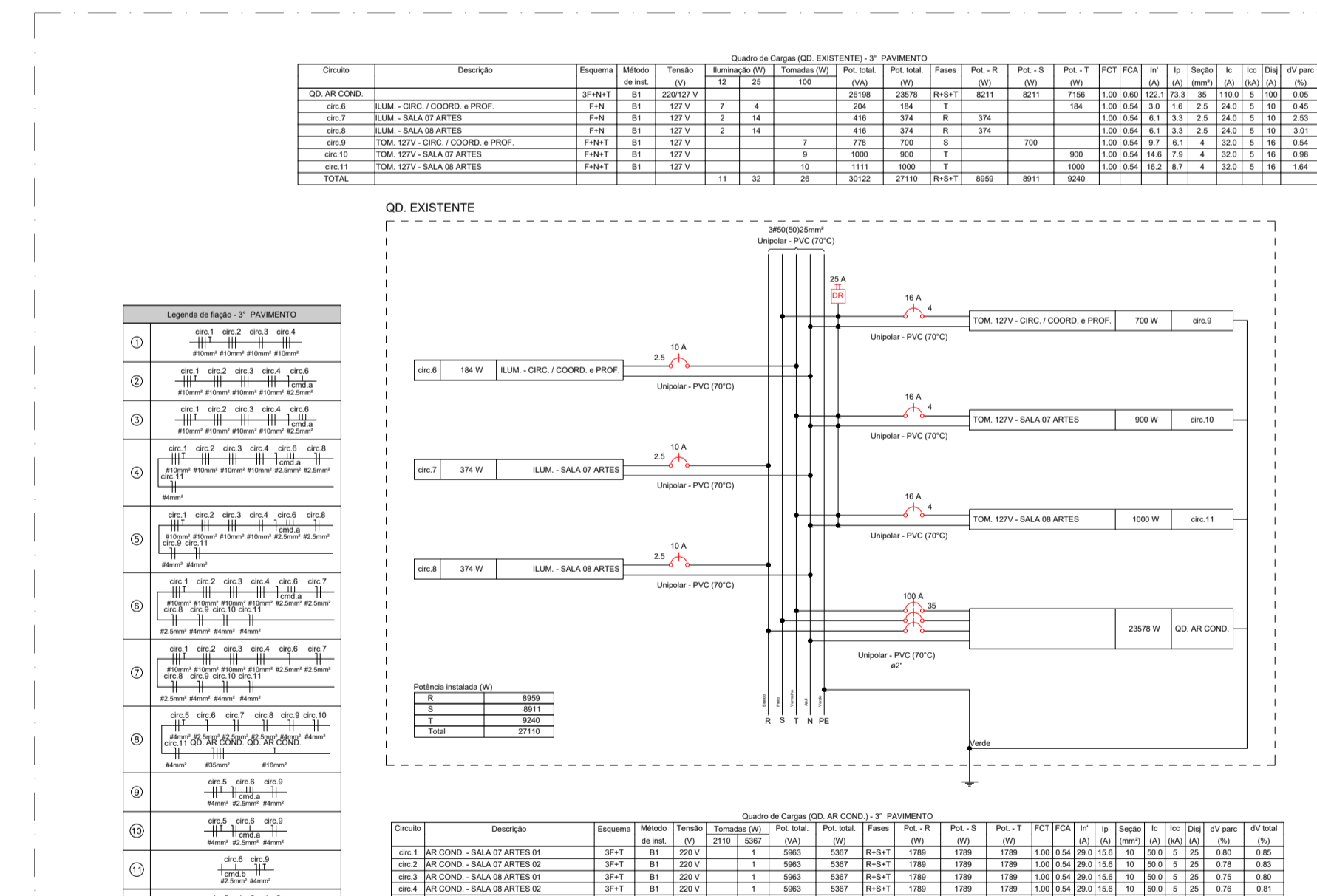

RESP. TÉCNICO	DATA INÍCIO	DATA REVISÃO	REVISÃO	ESCALA	FOLHA
RODRIGO RODRIGUES DE LIMA - CREA: 5069705984	14/08/2024	-	00	INDICADAS	1 / 3
ART: 2620241425900					

DESENHO DE PROPRIEDADE DO RODRIGO RODRIGUES ENGENHARIA. ELABORADO EM SOFTWARE ESPECÍFICO, SENDO PROIBIDA SUA REPRODUÇÃO TOTAL OU PARCIAL SEM A NOSSA AUTORIZAÇÃO. DIREITOS AUTORAIS RESERVADOS LEI Nº 5194/86.

* PARA PLANTAS EM CAD, UTILIZE A ESCALA DO CAD. DO 1:100 PARA PLANTAS EM PDF, CONFIGURE A PLANTA COMO: 1:100



Planta baixa 2º Pavimento
Escala 1:100



Planta baixa 3º Pavimento
Escala 1:100

CÓPIA CONTROLADA
LIBERADO EXECUTIVO
DATA: 14/08/24 REV.: 00 AUTORIZADO: RODRIGO

OO	14/08/2024	EMIÇÃO INICIAL	RODRIGO RODRIGUES
REV.	DATA	DESCRIÇÃO	RESP.

INSTALAÇÕES ELÉTRICA

ENGENHARIA

RODRIGO RODRIGUES ENGENHARIA
End. Rua Ambrosina Conceição Soares, 72
Jardim Santa Cruz - Iperó/SP
cel.: (15) 99758-8998
e-mail: contato@rodrigues.eng.br
www.rodrigues.eng.br

CLIENTE: SUSTENIDOS ORGANIZAÇÃO SOCIAL DE CULTURA
OBRA: REFORMA DE EDIFICAÇÃO PARA IMPLANTAÇÃO DE MUSICALIZAÇÃO E ARTES DO CONSERVATÓRIO DE TATUÍ
ENDEREÇO: RUA ONZE DE AGOSTO, 620 - CENTRO - TATUÍ/SP
TÍTULO: PLANTA BAIXA / DIAGRAMAS - 2º e 3º PAVIMENTO

RESP. TÉCNICO: RODRIGO RODRIGUES DE LIMA - CREA: 5069705984
DATA INÍCIO: 14/08/2024
DATA REVISÃO: -
REVISÃO: 00
ESCALA: INDICADAS

FOLHA: 2/3

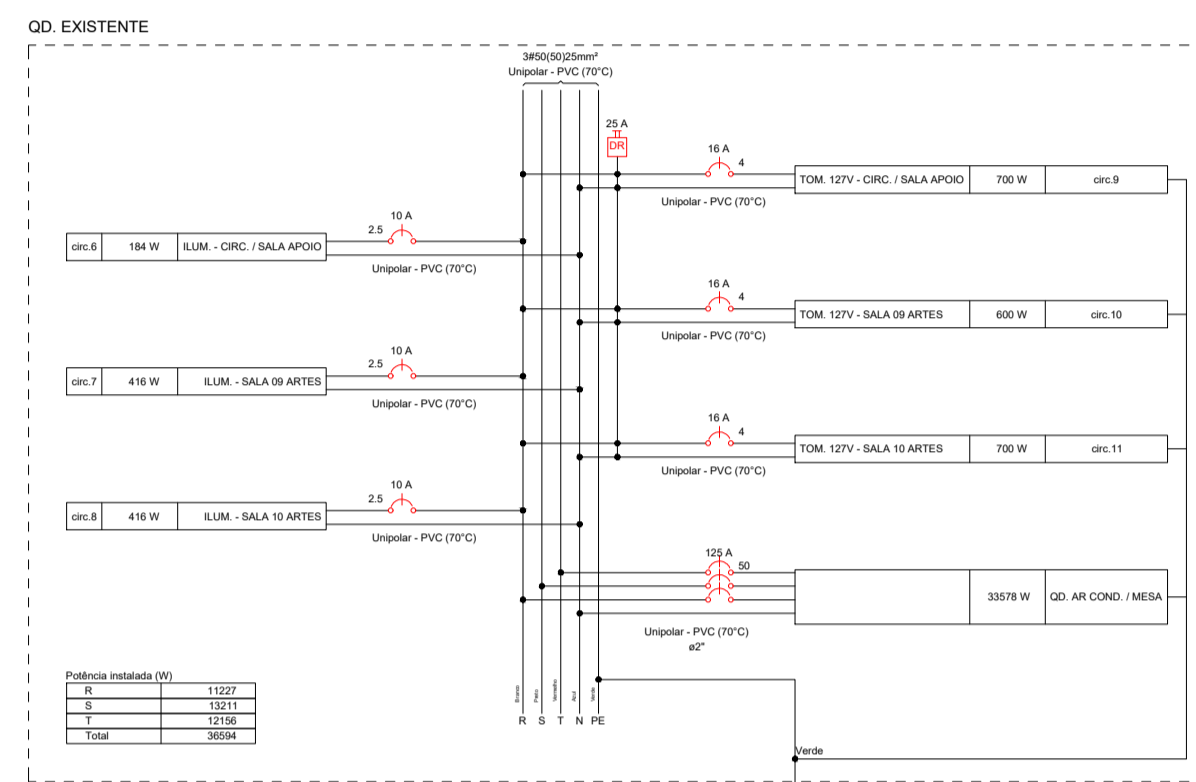
DESENHO DE PROPRIEDADE DO RODRIGO RODRIGUES ENGENHARIA. ELABORADO EM SOFTWARE ESPECÍFICO, SENDO PROIBIDA SUA REPRODUÇÃO TOTAL OU PARCIAL SEM A NOSSA AUTORIZAÇÃO. DIREITOS AUTORAIS RESERVADOS LEI Nº 5194/66.

* PARA PLANTAS EM CAD, UTILIZE A ESCALA DO CAD. NÃO É PARA PLANTAS EM PDF. CONFIGURE A PLANTA COMO SEGUIR.

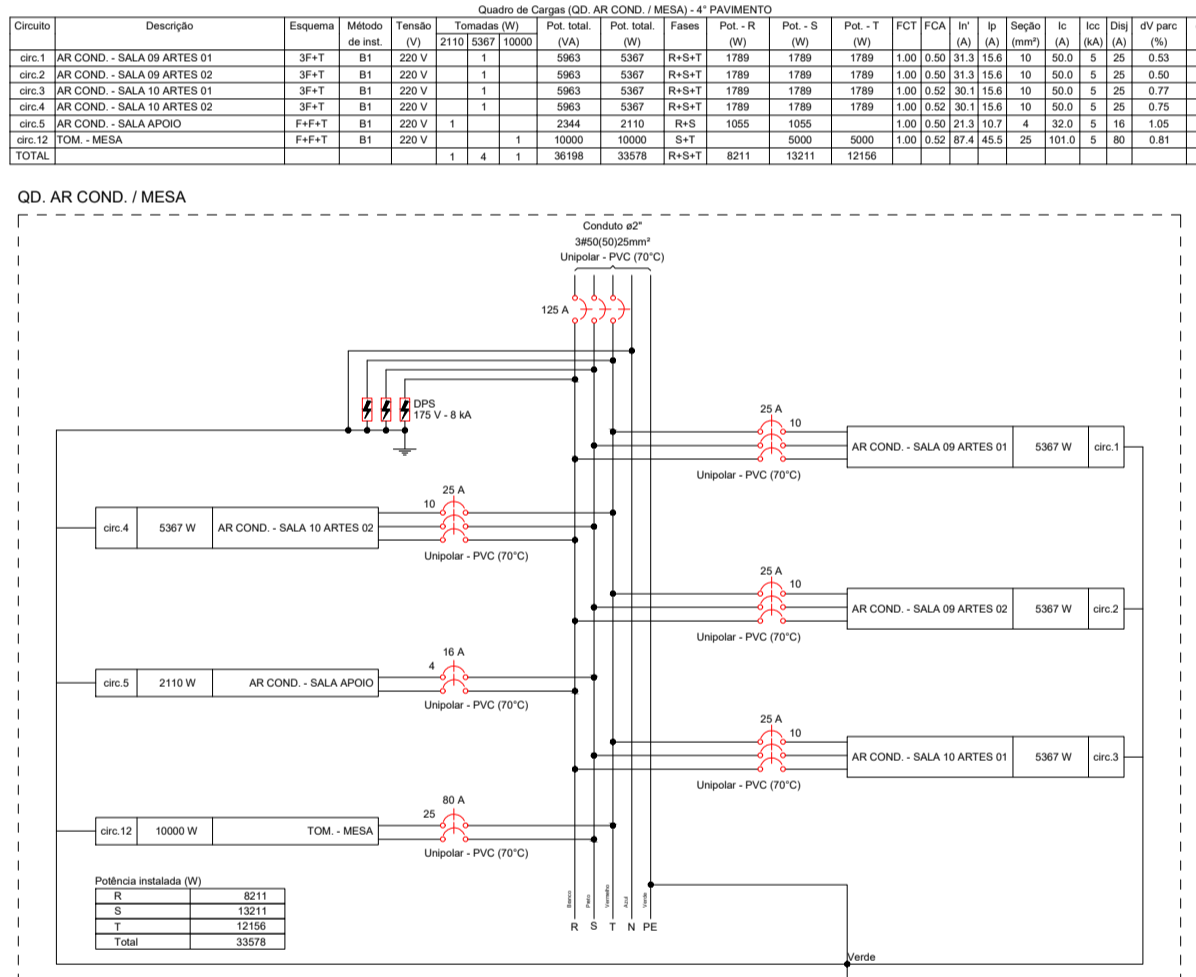


Planta baixa 4º Pavimento
Escala 1:100

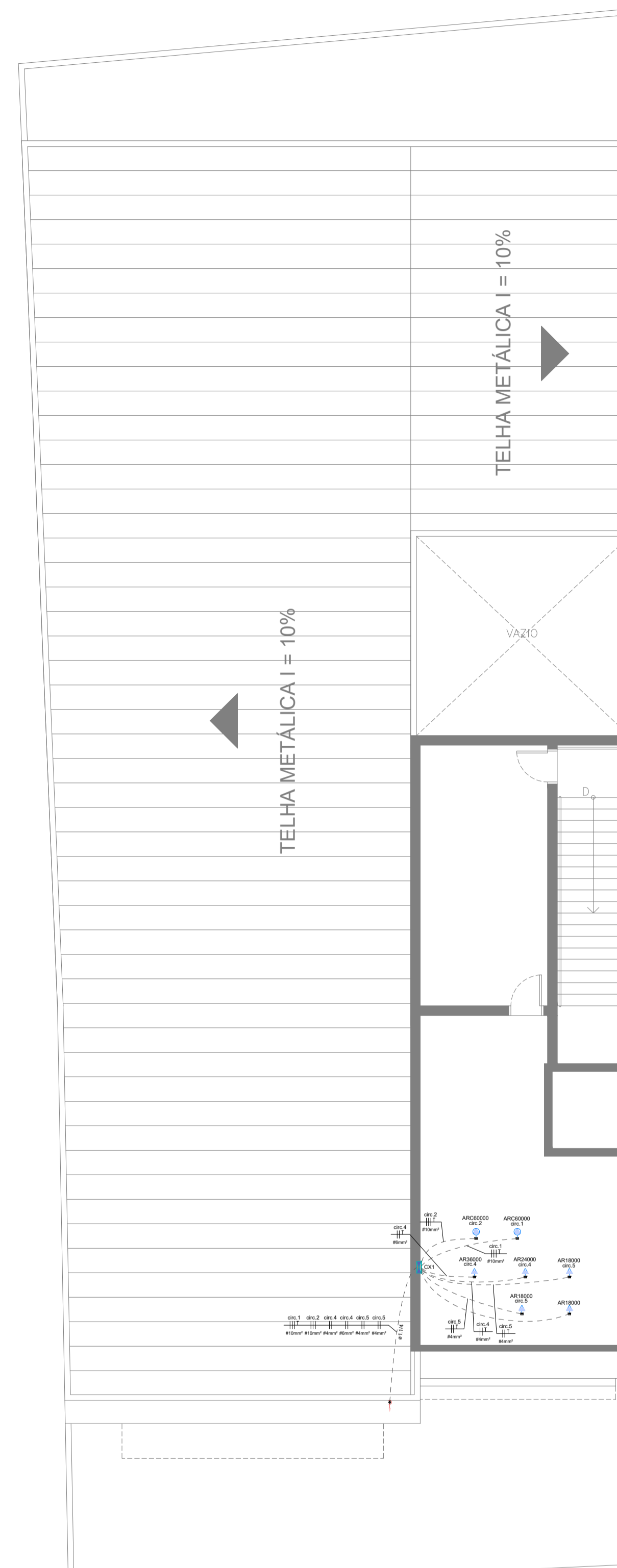
Código	Descrição	Espetor	Módulo	Tensão	Quanto de Consumo (QD) EXISTENTE - 4º PAVIMENTO					Fases	Pac. R	Pac. B	Pac. L	PAC. J (CA)	W	W	W	W	W	W	W	W	W	W	W	W					
					12	25	35	100	100																						
001	QD AR COND - MESA	3P-02V1	81	220V/1V	1	1	1	1	1																						
002	QD AR COND - SALA 10 ARTES	3P-1	81	220V/1V	1	1	1	1	1																						
003	QD AR COND - SALA 11 ARTES	3P-1	81	220V/1V	1	1	1	1	1																						
004	QD AR COND - SALA 12 ARTES	3P-1	81	220V/1V	1	1	1	1	1																						
005	QD AR COND - SALA 13 ARTES	3P-1	81	220V/1V	1	1	1	1	1																						
006	QD AR COND - MESA	3P-02V1	81	220V/1V	1	1	1	1	1																						
TOTAL					5	5	5	5	5																						



Código	Descrição	Espetor	Módulo	Tensão	Quanto de Consumo (QD) AR COND - MESA - 4º PAVIMENTO					Fases	Pac. R	Pac. B	Pac. L	PAC. J (CA)	W	W	W	W	W	W	W	W	W								
					12	25	35	100	100																						
001	QD AR COND - MESA	3P-02V1	81	220V/1V	1	1	1	1	1																						
002	QD AR COND - SALA 10 ARTES	3P-1	81	220V/1V	1	1	1	1	1																						
003	QD AR COND - SALA 11 ARTES	3P-1	81	220V/1V	1	1	1	1	1																						
004	QD AR COND - SALA 12 ARTES	3P-1	81	220V/1V	1	1	1	1	1																						
005	QD AR COND - SALA 13 ARTES	3P-1	81	220V/1V	1	1	1	1	1																						
006	QD AR COND - MESA	3P-02V1	81	220V/1V	1	1	1	1	1																						
TOTAL					5	5	5	5	5																						



Código	Descrição	Espetor	Módulo	Tensão	Quanto de Consumo (QD) AR COND - MESA - 4º PAVIMENTO					Fases	Pac. R	Pac. B	Pac. L	PAC. J (CA)	W	W	W	W	W	W	W	W								
					12	25	35	100	100																					
001	QD AR COND - MESA	3P-02V1	81	220V/1V	1	1	1	1	1																					
002	QD AR COND - SALA 10 ARTES	3P-1	81	220V/1V	1	1	1	1	1																					
003	QD AR COND - SALA 11 ARTES	3P-1	81	220V/1V	1	1	1	1	1																					
004	QD AR COND - SALA 12 ARTES	3P-1	81	220V/1V	1	1	1	1	1																					
005	QD AR COND - SALA 13 ARTES	3P-1	81	220V/1V	1	1	1	1	1																					
006	QD AR COND - MESA	3P-02V1	81	220V/1V	1	1	1	1	1																					
TOTAL					5	5	5	5	5																					



Planta baixa Cobertura
Escala 1:100

DO	14/08/2024	EMIÇÃO INICIAL	RODRIGO RODRIGUES
REV.	DATA	DESCRIÇÃO	RESP.

CÓPIA CONTROLADA
LIBERADO EXECUTIVO
DATA: 14/08/24 REV.: 00 AUTORIZADO: RODRIGO

INSTALAÇÕES ELÉTRICA

RODRIGO RODRIGUES ENGENHARIA
End. Rua Ambrosina Conceição Soares, 72
Jardim Santa Cruz - Iperó/SP
cel.: (15) 99758-8998
e-mail: contato@rodrigorodrigues.eng.br
www.rodrigorodrigues.eng.br

CLIENTE:
SUSTENIDOS ORGANIZAÇÃO SOCIAL DE CULTURA
OBRA:
REFORMA DE EDIFICAÇÃO PARA IMPLANTAÇÃO DE MUSICALIZAÇÃO E ARTES DO CONSERVATÓRIO DE TATUÍ
ENDEREÇO:
RUA ONZE DE AGOSTO, 620 - CENTRO - TATUÍ/SP
TÍTULO:
PLANTA BAIXA / DIAGRAMAS - 4º PAVIMENTO / COBERTURA
RESPOSTA TÉCNICA:
RODRIGO RODRIGUES DE LIMA - CREA: 5069705984
ART: 2620241425900
DATA INÍCIO: 14/08/2024
DATA REVISÃO: -
REVISÃO: 00
INDICADAS:
ESCALA: 3 / 3